

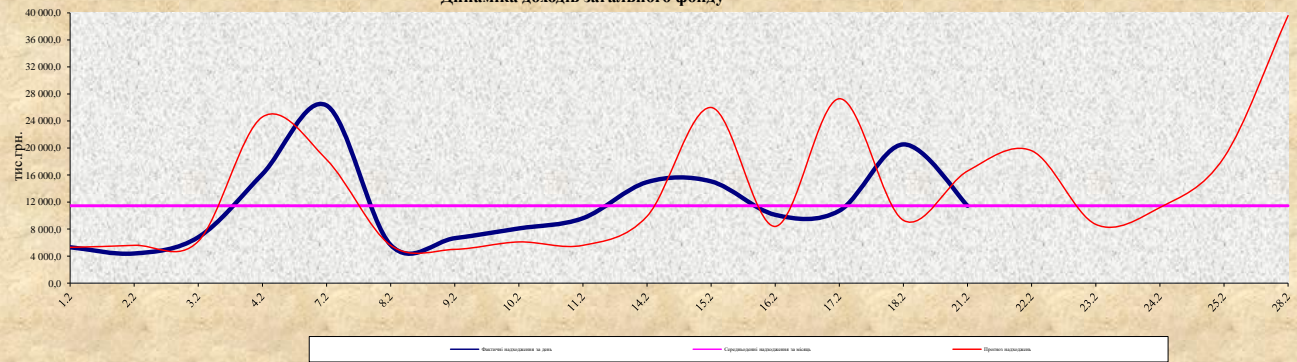
**Динаміка надходжень податків та неподаткових платежів за лютий 2022 року
станом на 22.02.2022**

| Дата | Податок з доходів фізичних осіб | Аквизційний податок (всього) | в т.ч акциз на алкоголь та тютюн | в т.ч акциз на пальне (вироблене та ввезене) | Податок на нерухоме майно | Плата за землю | Слдиний податок | Плата за надання інших адмінпослуг | Реклама, пайова участь(благ оустрій), повернення | Плата за оренду майна | Плата за розміщення тимчасово вільних коштів | Інші платежі | Фактичні надходження (лютий) | Прогноз надходжень | Відсоток виконання до прогнозу |
|--------------------|---------------------------------|------------------------------|----------------------------------|--|---------------------------|-----------------|-----------------|------------------------------------|--|-----------------------|--|-----------------|------------------------------|--------------------|--------------------------------|
| 01.02.22 | 1 330,6 | 7,5 | 7,5 | 0,0 | 56,9 | 253,7 | 3 134,5 | 116,9 | 19,5 | 0,0 | 346,0 | 47,4 | 5 312,9 | 5 300,0 | 100% |
| 02.02.22 | 1 458,2 | 5,4 | 5,4 | 0,0 | 59,5 | 157,6 | 2 570,5 | 86,6 | 15,8 | 0,0 | 0,0 | 37,7 | 4 391,3 | 5 600,0 | 78% |
| 03.02.22 | 1 864,1 | 14,1 | 14,1 | 0,0 | 189,3 | 185,9 | 3 751,0 | 81,7 | 47,4 | 653,0 | 0,0 | 19,7 | 6 806,2 | 6 200,0 | 110% |
| 04.02.22 | 12 087,8 | 16,2 | 16,2 | 0,0 | 328,0 | 146,6 | 3 426,7 | 81,4 | 17,3 | 0,0 | 0,0 | 39,7 | 16 143,7 | 24 600,0 | 66% |
| 07.02.22 | 20 266,1 | 606,2 | 606,2 | 0,0 | 202,6 | 250,3 | 4 795,9 | 86,5 | 69,3 | 0,0 | 0,0 | 26,2 | 26 303,1 | 18 300,0 | 144% |
| 08.02.22 | 1 167,4 | 9,0 | 9,0 | 0,0 | 38,4 | 344,3 | 3 938,1 | 98,5 | 25,9 | 0,0 | 0,0 | 39,0 | 5 660,5 | 5 600,0 | 101% |
| 09.02.22 | 2 545,2 | 33,4 | 33,4 | 0,0 | 148,8 | -1,4 | 3 767,2 | 88,2 | 43,2 | 0,0 | 0,0 | 29,8 | 6 654,4 | 5 000,0 | 133% |
| 10.02.22 | 3 710,3 | 23,2 | 23,2 | 0,0 | 72,7 | 252,8 | 3 837,7 | 93,2 | 64,6 | 0,0 | 0,0 | 46,0 | 8 100,5 | 6 100,0 | 133% |
| 11.02.22 | 6 205,0 | 9,5 | 9,5 | 0,0 | 508,6 | 305,0 | 2 399,3 | 77,6 | 14,9 | 0,0 | 0,0 | 89,9 | 9 609,8 | 5 600,0 | 172% |
| 14.02.22 | 9 835,9 | 33,9 | 33,9 | 0,0 | 77,7 | 351,3 | 4 589,4 | 36,1 | 11,5 | 0,0 | 0,0 | 20,4 | 14 956,2 | 9 900,0 | 151% |
| 15.02.22 | 9 093,2 | 13,8 | 13,8 | 0,0 | 318,0 | 421,4 | 5 145,6 | 20,7 | 16,0 | 0,0 | 0,0 | 32,3 | 15 061,0 | 26 000,0 | 58% |
| 16.02.22 | 4 190,1 | 21,7 | 21,7 | 0,0 | 77,4 | 557,3 | 5 136,6 | 49,4 | 13,9 | 0,0 | 0,0 | 66,0 | 10 112,4 | 8 400,0 | 120% |
| 17.02.22 | 3 049,8 | 61,6 | 61,6 | 0,0 | 55,4 | 644,9 | 6 834,3 | 37,9 | 1,7 | 0,0 | 0,0 | 35,6 | 10 721,2 | 27 300,0 | 39% |
| 18.02.22 | 10 528,9 | 131,9 | 131,9 | 0,0 | 350,4 | 578,5 | 8 874,0 | 39,9 | 4,9 | 0,0 | 0,0 | 29,0 | 20 537,5 | 9 300,0 | 221% |
| 21.02.22 | 6 320,3 | 77,5 | 77,5 | 0,0 | 218,1 | 821,4 | 3 720,7 | 231,0 | 18,4 | 0,7 | 0,0 | 35,3 | 11 443,4 | 16 600,0 | 69% |
| 22.02.22 | | | | 0,0 | | | | | | | | 0,0 | | 19 600,0 | 0% |
| 23.02.22 | | | | 0,0 | | | | | | | | 0,0 | | 8 700,0 | 0% |
| 24.02.22 | | | | 0,0 | | | | | | | | 0,0 | | 11 200,0 | 0% |
| 25.02.22 | | | | 0,0 | | | | | | | | 0,0 | | 18 600,0 | 0% |
| 28.02.22 | | | | 0,0 | | | | | | | | 0,0 | | 39 600,0 | 0% |
| всього | 93 652,9 | 1 064,9 | 1 064,9 | 0,0 | 2 701,8 | 5 269,6 | 65 921,5 | 1 225,6 | 384,3 | 653,7 | 346,0 | 594,0 | 171 814,2 | 277 500,0 | 61,9% |
| січень 2022 | 81 819,9 | 81 819,9 | 81 819,9 | 81 819,9 | 81 819,9 | 81 819,9 | 81 819,9 | 81 819,9 | 81 819,9 | 81 819,9 | 81 819,9 | 81 819,9 | 81 819,9 | 81 819,9 | |
| | 11 833,0 | -80 755,1 | -80 755,1 | -81 819,9 | -79 118,1 | -76 550,3 | -15 898,4 | -80 594,3 | -81 435,6 | -81 166,2 | -81 473,9 | -81 225,9 | 89 994,3 | | |
| | 114,5% | 1,3% | 1,3% | 0,0% | 3,3% | 6,4% | 80,6% | 1,5% | 0,5% | 0,8% | 0,4% | 0,7% | 210,0% | | |
| лютий 2021 | 74 440,6 | 1 046,3 | 1 046,3 | 0,0 | 1 419,3 | 5 178,2 | 56 482,2 | 665,7 | 1 599,1 | 1 402,4 | 64,2 | 582,6 | 142 880,4 | | |
| | 19 212,4 | 18,6 | 18,6 | 0,0 | 1 282,5 | 91,4 | 9 439,3 | 559,9 | -1 214,8 | -748,7 | 281,8 | 11,4 | 28 933,8 | | |
| | 125,8% | 101,8% | 101,8% | #ДЕЛ/0! | 190,4% | 101,8% | 116,7% | 184,1% | 24,0% | 46,6% | 538,9% | 102,0% | 120,3% | | |

**Динаміка надходжень до бюджету розвитку за лютий 2022 р.
станом на 22.02.2022р.** (тис.грн.)

| Продаж землі | Приватизація майна | Пайова участь | Гарантії, надані міськими радами | Відсотки за користування позиками, які надавались з місцевих бюджетів | Всього |
|--------------|--------------------|---------------|----------------------------------|---|--------------|
| 0,0 | 0,0 | 0,0 | 0,0 | 0,0 | 0,0 |
| 0,0 | 0,0 | 0,0 | 0,0 | 0,0 | 0,0 |
| 0,0 | 0,0 | 0,0 | 0,0 | 0,0 | 0,0 |
| 0,0 | 0,0 | 0,0 | 1,0 | 0,0 | 1,0 |
| 0,0 | 0,0 | 0,0 | 0,0 | 2,2 | 2,2 |
| 319,7 | 0,0 | 0,0 | 0,0 | 0,0 | 319,7 |
| 0,0 | 0,0 | 0,0 | 0,0 | 0,0 | 0,0 |
| 0,0 | 0,0 | 0,0 | 0,0 | 0,0 | 0,0 |
| 0,0 | 0,0 | 0,0 | 0,0 | 0,0 | 0,0 |
| 9,5 | 0,0 | 0,0 | 0,0 | 0,0 | 9,5 |
| 3,5 | 0,0 | 0,0 | 0,0 | 1,0 | 4,5 |
| 0,0 | 0,0 | 0,0 | 0,0 | 0,0 | 0,0 |
| 0,0 | 0,0 | 0,0 | 0,0 | 0,0 | 0,0 |
| 0,0 | 0,0 | 0,0 | 0,0 | 0,0 | 0,0 |
| 0,0 | 0,0 | 0,0 | 0,0 | 0,0 | 0,0 |
| 0,0 | 0,0 | 0,0 | 0,0 | 0,0 | 0,0 |
| 0,0 | 0,0 | 0,0 | 0,0 | 3,4 | 3,4 |
| | | | | | 0,0 |
| | | | | | 0,0 |
| | | | | | 0,0 |
| | | | | | 0,0 |
| | | | | | 0,0 |
| | | | | | 0,0 |
| 332,7 | 0,0 | 0,0 | 1,0 | 6,6 | 340,3 |

Динаміка доходів загального фонду



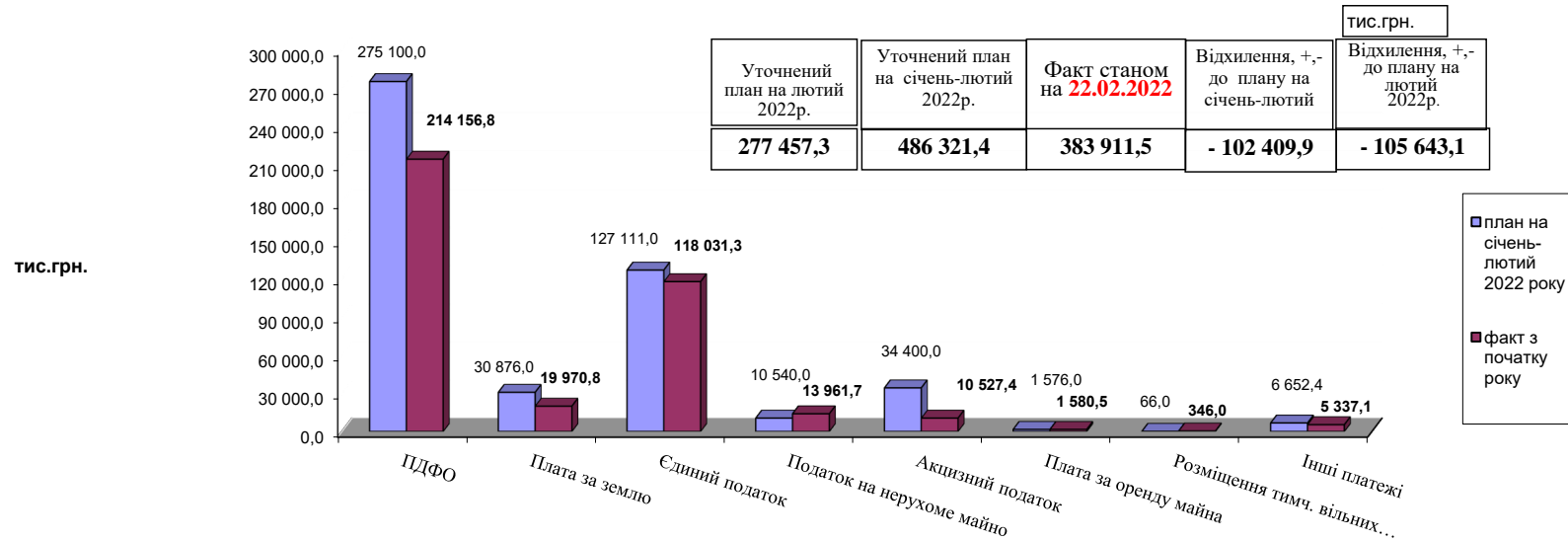
**Залишок коштів
бюджету розвитку (тис.грн.)**

| | |
|-------------------|-------------|
| 22.02.2022 | 0,00 |
|-------------------|-------------|

**Розміщено на депозит
бюджету розвитку (тис.грн.)**

| | |
|-------------------|------------|
| 22.02.2022 | 0,0 |
|-------------------|------------|

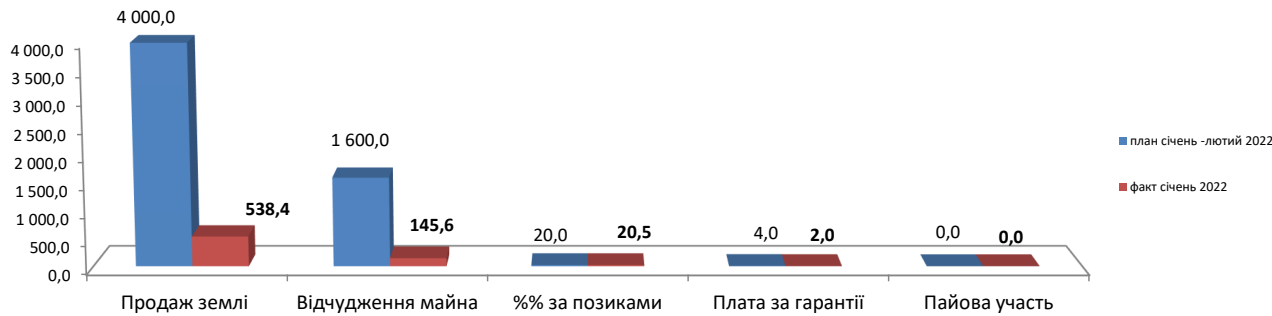
Надходження доходів до загального фонду станом на 22.02.2022



Надходження податків до бюджету розвитку станом на 22.02.2022р.

| розміщено на депозит (тис.грн.) | надходження від продажу землі (тис.грн.) | | надходження від відчуження майна (тис.грн.) | | % за користування позиками, що надаються з місцевих бюджетів(тис.грн.) | | плата за гарантії, надані міськими радами | | пайова участь у розвитку інфраструктури населеного пункту | | всього податків (доходи бюджету розвитку, тис.грн.) | | | залишок до розподілу бюджету розвитку станом на 22.02.2022 (тис.грн.) |
|---------------------------------|--|-------|---|-------|--|------|---|------|---|------|---|-------|------------|---|
| | план на січень-лютий 2022р. | факт | план на січень-лютий 2022р. | факт | план на січень-лютий 2022р. | факт | план на січень-лютий 2022р. | факт | план на січень-лютий 2022р. | факт | план на січень-лютий 2022р. | факт | відхилення | |
| 0,0 | 4 000,0 | 538,4 | 1 600,0 | 145,6 | 20,0 | 20,5 | 4,0 | 2,0 | 0,0 | 0,0 | 5 624,0 | 706,6 | -4 917,4 | 0,00 |

Надходження до бюджету розвитку, тис.грн.



Аналіз планових показників надходжень до **загального** фонду міського бюджету 2022 рік

(без трансфертів)

| | № рішення | дата | січень | лютий | березень | квітень | травень | червень | липень | серпень | вересень | жовтень | листопад | грудень | ВСЬОГО |
|---|-----------|------------|------------------|------------------|------------------|------------------|------------------|------------------|------------------|------------------|------------------|------------------|------------------|------------------|--------------------|
| Розпис доходів ЗФ на 2022 рк | 16-22 | 23.12.2021 | 208 864,1 | 277 457,4 | 228 970,2 | 269 903,1 | 258 868,2 | 247 264,9 | 277 484,2 | 271 309,6 | 221 404,3 | 320 021,6 | 288 409,5 | 265 547,1 | 3 135 504,2 |
| Зміни до розпису доходів станом на 22.02.2022р. : | | | 0,0 | 0,0 | 0,0 | 0,0 | 0,0 | 0,0 | 0,0 | 0,0 | 0,0 | 0,0 | 0,0 | 0,0 | 0,0 |
| Уточнений розпис доходів | | | 208 864,1 | 277 457,4 | 228 970,2 | 269 903,1 | 258 868,2 | 247 264,9 | 277 484,2 | 271 309,6 | 221 404,3 | 320 021,6 | 288 409,5 | 265 547,1 | 3 135 504,2 |

Аналіз планових показників надходжень до **спеціального** фонду міського бюджету 2022 рік

(без трансфертів та власних надходжень бюджетних установ)

| | № рішення | дата | січень | лютий | березень | квітень | травень | червень | липень | серпень | вересень | жовтень | листопад | грудень | ВСЬОГО |
|---|-----------|------------|--------------|----------------|-----------------|-----------------|-----------------|-----------------|-----------------|-----------------|-----------------|-----------------|-----------------|------------------|------------------|
| Розпис доходів СФ на 2022 рік | 16-22 | 23.12.2021 | 612,0 | 4 946,0 | 2 646,5 | 11 637,0 | 9 261,0 | 4 346,5 | 5 237,0 | 5 381,0 | 2 001,0 | 6 387,0 | 19 060,0 | 100 027,0 | 171 542,0 |
| Зміни до розпису доходів станом на 22.02.2022р. : | | | 0,0 | 3 000,0 | 20 600,0 | 5 000,0 | 7 500,0 | 15 100,0 | 15 900,0 | 18 800,0 | 29 750,0 | 37 350,0 | 20 000,0 | 50 374,8 | 223 374,8 |
| Уточнений розпис доходів | | | 612,0 | 7 946,0 | 23 246,5 | 16 637,0 | 16 761,0 | 19 446,5 | 21 137,0 | 24 181,0 | 31 751,0 | 43 737,0 | 39 060,0 | 150 401,8 | 394 916,8 |

Аналіз планових показників надходжень до **спеціального** фонду міського бюджету 2022 рік

БЮДЖЕТ РОЗВИТКУ

| | № рішення | дата | січень | лютий | березень | квітень | травень | червень | липень | серпень | вересень | жовтень | листопад | грудень | ВСЬОГО |
|---|-----------|------------|--------------|----------------|-----------------|-----------------|-----------------|-----------------|-----------------|-----------------|-----------------|-----------------|-----------------|------------------|------------------|
| Розпис доходів БЮДЖЕТ розвитку 2022 рк | 16-22 | 23.12.2021 | 612,0 | 2 012,0 | 2 512,0 | 11 512,0 | 6 512,0 | 4 212,0 | 5 112,0 | 2 612,0 | 1 862,0 | 6 262,0 | 17 012,0 | 99 912,0 | 160 144,0 |
| Зміни до розпису доходів станом на 22.02.2022р. : | | | 0,0 | 3 000,0 | 20 600,0 | 5 000,0 | 7 500,0 | 15 100,0 | 15 900,0 | 18 800,0 | 29 750,0 | 37 350,0 | 20 000,0 | 50 374,8 | 223 374,8 |
| Уточнений розпис доходів | | | 612,0 | 5 012,0 | 23 112,0 | 16 512,0 | 14 012,0 | 19 312,0 | 21 012,0 | 21 412,0 | 31 612,0 | 43 612,0 | 37 012,0 | 150 286,8 | 383 518,8 |